



Avril 2008

Qu'est ce qu'un code barres 2D?

Les atouts des codes barres 2D



» Les codes barres 1D (une dimension) existent depuis de nombreuses années comme support à la logistique et au traitement de l'information.

Code barres 1D




Code barres 2D




» Suite logique des codes barres 1D, les codes barres 2D présentent 3 principaux avantages:

Les codes barres 2D (2 dimensions) permettent de stocker **beaucoup plus d'information**.



Ils peuvent être lus avec des **téléphones mobiles** équipés d'un appareil photo et d'un lecteur de code barres 2D



Le scan d'un code barres 2D peut déclencher **différentes actions**



Qu'est ce qu'un code barres 2D?

Les actions engendrées par le scan d'un code barres 2D



enregistrement
d'un contact (coordonnées
d'une personne)
Usage = contact



enregistrement d'une note
Usage = mémo



appel visio
Usage = appel visio



envoi d'un SMS
Usage = envoi SMS



enregistrement d'un RDV
dans l'agenda de son mobile
Usage = rdv



appel vocal
Usage = appel vocal



envoi d'un MMS
Usage = envoi mms




ouverture d'une page
Internet Mobile
Usage = web

Qu'est ce qu'un code barres 2D?

A chaque type de code barre 2D, un lecteur adapté

» Aujourd'hui, il existe une multitude de codes barres 2D.



» Et donc autant de lecteurs...

» Car la lecture d'un code barres 2D nécessite un **lecteur adapté** dans le terminal sachant décoder et interpréter le code barres 2D



Dans ces conditions, le code barre 2D peut vite devenir un casse tête pour le client.

Pour une expérience du code barres 2D réussie, il est donc indispensable pour le client de:

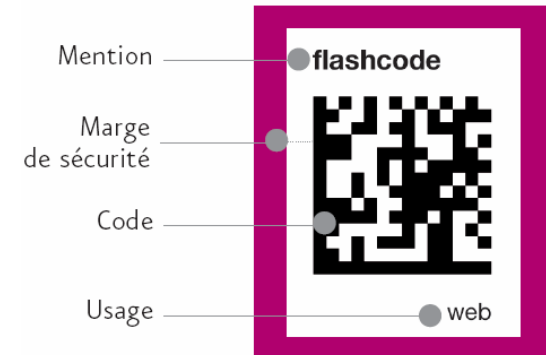
» **identifier facilement le code**

» **être équipé du bon lecteur dans son téléphone**

Qu'est ce que flashcode?

Les clés pour assurer une expérience Client réussie

- » Un code facilement identifiable
 - » **flashcode*** est une marque Grand Public associée à une charte graphique facilement identifiable par l'utilisateur final
- » Un lecteur de plus en plus présent dans les téléphones mobiles
 - » **flashcode est le modèle et la norme choisis par les opérateurs mobiles.** Les opérateurs intègrent en natif le lecteur correspondant à la norme flashcode dans un nombre croissant de terminaux.
 - » **flashcode est une norme** de codes barres 2D qui a vocation à devenir un standard international, libre de droits (basée sur un encodage Datamatrix)




Qu'est ce que flashcode?

Le parc de terminaux compatibles flashcode en France

- » Le parc de terminaux compatibles:
 - » Un facteur clé de succès identifié par les opérateurs mobiles pour le développement de flashcode
 - » L'intégration du lecteur flashcode en natif sur un nombre croissant de terminaux

- » Aujourd'hui :
 - » **3 millions d'utilisateurs** possèdent un téléphone mobile compatible au téléchargement de l'application flashcode.

- » En 2010, le lecteur flashcode sera présent dans :
 - » Plus de **30% du parc total** de terminaux mobiles
 - » **Plus de 60% des nouveaux terminaux à la vente**




Pourquoi utiliser flashcode?

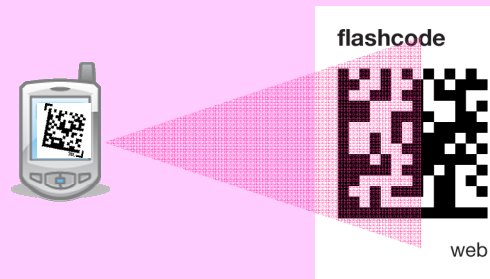
Les + de flashcode: simple & rapide

» Un parcours client :


1. Je lance le lecteur flashcode



2. Je flashe le code



3. J'accède à la page internet



» Simple

- ✓ flashcode réduit radicalement le nombre de clics pour l'accès à une page Internet mobile
- ✓ L'accès à votre site Internet mobile ou à des pages profondes / dynamiques... en est d'autant plus simple.

» Rapide

- ✓ flashcode réduit considérablement le temps d'accès à une page Internet mobile.
- ✓ Plus la page en question est profonde, plus le gain de temps apporté par l'accès flashcode est important.

Un code barres 2D flashcode offert pour chaque site Gallery, venant compléter la gamme d'accès déjà disponible sur Gallery

Un flashcode vous est offert pour chacun de vos sites Gallery. Il permet un accès simple et rapide à la page d'accueil de votre site.



Moteur de recherche



30130



Web To Gallery



flashcode



En pratique

Comment obtenir les flashcodes offert de vos sites Gallery?

Retrouvez vos flashcodes en cliquant sur l'onglet flashcode de votre espace dédié « mon compte ».

Votre flashcode offert est disponible immédiatement dans votre extranet Gallery. Il est déjà activé: il renvoie vers la page d'accueil de votre site

The screenshot shows the 'Mon compte Flashcodes' page. The breadcrumb trail is 'Accueil > Mon compte > Flashcodes'. The page title is 'Mon compte Flashcodes'. There are two tabs: 'Accueil' and 'Mes flashcodes'. Below the tabs, it says 'Voici la liste de vos services'. A table lists the services with columns for 'Désignation du service', 'État', 'Visualisation', and 'Télécharger'. The 'Télécharger' column contains download icons for each service. A red circle highlights the 'Télécharger' button for the 'GALLERY' service. Below the table, there is a link '» TÉLÉCHARGER TOUS MES FLASHCODES' and a note: '» Cliquez sur "Télécharger" pour télécharger votre flashcode'.

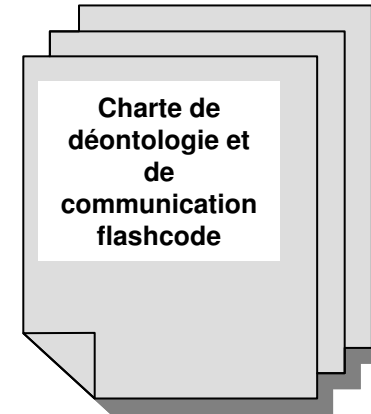

Désignation du service	État	Visualisation	Télécharger
Demo Gallery	●		
flashcode	●		
GALLERY	●		

Téléchargez le flashcode de votre service et insérez le à vos supports imprimés.

En pratique

Les documents à connaître / les règles à respecter

» Prenez connaissance de l'ensemble des documents flashcode:



Disponibles dans la rubrique Téléchargements de votre site www.pro.gallery.fr

GALLERY >>>
Moteur de recherche de l'Internet mobile

ACCÉDEZ A VOTRE COMPTE
Votre identifiant ***** OK
MOT DE PASSE OUBLIÉ ?

» LE MARKETING MOBILE » LA SOLUTION GALLERY » ACTUALITÉS » ANNUAIRE DES SITES GALLERY » S'INSCRIRE

Accueil > Solution Gallery > Téléchargements

La solution Gallery
Téléchargements

Téléchargez les documents nécessaires à la conception, au référencement et à la promotion de vos services Gallery.

Retrouvez l'ensemble de nos chartes
Téléchargez les différentes chartes Gallery : charte de nommage, charte de déontologie et charte de communication.
» EN SAVOIR PLUS

Convention de réservation et mandats
Téléchargez la Convention de réservation des codes de services Gallery et des exemples de mandats administratif et financier.
» EN SAVOIR PLUS

Charte graphique

Téléchargez la nouvelle charte de déontologie

Téléchargements

- Conventions et mandats
- Charte graphique Gallery
- Guide de l'éditeur
- Chartes de référencement
- Charte graphique flashcode

En pratique

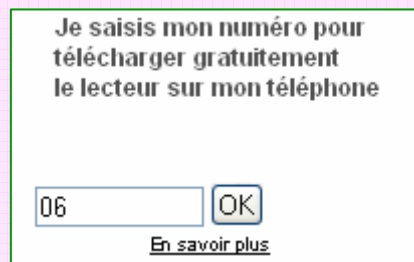
Equiper vos clients du lecteur flashcode

» 3 façons de faire télécharger à vos clients le lecteur flashcode:

1. Par SMS, en envoyant le mot flashcode au numéro 30130 (SMS non surtaxé)



2. En insérant gratuitement sur votre site web cet encart WebToGallery fourni par l'AFMM



3. En allant sur le site www.flashcode.fr, où est proposé le téléchargement du lecteur



» La liste des terminaux compatibles au téléchargement du lecteur est disponible sur le site www.flashcode.fr.

Pour en savoir plus sur flashcode

De nombreuses autres applications

- » flashcode ne permet pas seulement un accès aux sites Gallery. Il peut être utilisé pour bien d'autres applications. Dès le **28 avril**, il sera possible d'obtenir d'autres flashcodes...
- » Renseignez-vous sur le site www.flashcode.fr

Optimiser vos services pratiques

- » Une géolocalisation implicite
- » Un accès direct (sans recherche)
- » Une information précise
- » Un service dynamique



Donner plus d'informations à vos clients



2 carrés de chocolat Noir Intense (9 g) vous apportent 45 mg de magnésium, soit 15% des apports journaliers recommandés.

Flashez ce code et retrouvez les conseils de notre nutritionniste!

Rendre les supports interactifs



Prolonger la relation avec votre client de manière ludique et innovante



Merci !



Avec flashcode, l'accès
à votre site Internet
n'a jamais été aussi rapide



www.pro.gallery.fr

www.flashcode.fr